






















令和2年度 上落合小学校 保護者アンケート集計結果

4よくあてはまる 3だいたいあてはまる 2あまりあてはまらない 1全くあてはまらない

NO	アンケート項目	年度	4	3	2	1	0	20	40	60	80	100
1	お子さんは、楽しく学校生活を送っています。	元	62.6%	35.8%	1.5%	0.1%		62.6%	35.8%	1.5%	0.1%	
		2	58.1%	38.9%	2.3%	0.8%		58.1%	38.9%	2.3%	0.8%	
2	お子さんは、友達と仲良く生活しています。	元	63.1%	35.4%	1.4%	0.1%		63.1%	35.4%	1.4%	0.1%	
		2	54.9%	43.6%	1.3%	0.2%		54.9%	43.6%	1.3%	0.2%	
3	お子さんは、学校の授業内容を理解しています。	元	47.2%	47.6%	4.7%	0.4%		47.2%	47.6%	4.7%	0.4%	
		2	34.6%	59.8%	4.9%	0.8%		34.6%	59.8%	4.9%	0.8%	
4	お子さんは、運動や勉強、係や委員会活動などでがんばったことを先生から認めてほめられています。	元	54.5%	41.4%	4.0%	0.1%		54.5%	41.4%	4.0%	0.1%	
		2	42.5%	50.2%	7.1%	0.2%		42.5%	50.2%	7.1%	0.2%	
5	お子さんは、家庭で、進んで学習をしています。	元	31.4%	47.8%	18.1%	2.8%		31.4%	47.8%	18.1%	2.8%	
		2	23.3%	49.8%	22.7%	4.1%		23.3%	49.8%	22.7%	4.1%	
6	お子さんは、家庭で、進んで読書をしています。	元	31.4%	47.8%	18.1%	2.8%		31.4%	47.8%	18.1%	2.8%	
		2	25.4%	33.1%	31.0%	10.5%		25.4%	33.1%	31.0%	10.5%	
7	お子さんは、相手に伝わるよう、あいさつしています。「おはようございます」	元	32.0%	52.3%	15.2%	0.4%		32.0%	52.3%	15.2%	0.4%	
		2	25.9%	51.7%	21.2%	1.1%		25.9%	51.7%	21.2%	1.1%	
8	お子さんは、相手に伝わるよう、返事をしています。「ハイ」	元	32.6%	54.2%	12.7%	0.4%		32.6%	54.2%	12.7%	0.4%	
		2	22.6%	59.6%	17.5%	0.4%		22.6%	59.6%	17.5%	0.4%	
9	お子さんは、他の人を思いやり、親切にするとともに、感謝を伝えています。「ありがとうございます」	元	41.2%	53.4%	5.1%	0.3%		41.2%	53.4%	5.1%	0.3%	
		2	30.1%	62.4%	7.3%	0.2%		30.1%	62.4%	7.3%	0.2%	
10	お子さんは、いけないことをしたり、周りの人に迷惑を掛けたりした時「ごめんなさい」と言えます。	元	40.2%	51.2%	8.6%	0.0%		40.2%	51.2%	8.6%	0.0%	
		2	29.1%	60.0%	10.7%	0.2%		29.1%	60.0%	10.7%	0.2%	
11	お子さんは、学校のきまりや約束を守って生活しています。	元	45.0%	37.0%	14.0%	4.0%		45.0%	37.0%	14.0%	4.0%	
		2	55.3%	42.9%	1.7%	0.2%		55.3%	42.9%	1.7%	0.2%	
12	お子さんは、学校の持ち物の準備を、自分で行うことができます。	元	49.0%	39.4%	9.8%	1.8%		49.0%	39.4%	9.8%	1.8%	
		2	37.4%	47.0%	14.1%	1.5%		37.4%	47.0%	14.1%	1.5%	
13	お子さんは、忘れ物をせずに登校しています。	元	今年度より追加したため元年度の評価はありません				0.0%					
		2	20.1%	64.8%	13.3%	1.7%		20.1%	64.8%	13.3%	1.7%	
14	お子さんは、家や学校で進んで仕事やお手伝いをしています。	元	30.8%	51.0%	16.9%	1.3%		30.8%	51.0%	16.9%	1.3%	
		2	17.7%	54.9%	25.2%	2.3%		17.7%	54.9%	25.2%	2.3%	
15	お子さんは、学級の友だちに、ほめられたり、助けられたりしてよい思いをしています。	元	41.6%	51.7%	6.5%	0.3%		41.6%	51.7%	6.5%	0.3%	
		2	24.2%	65.8%	9.4%	0.6%		24.2%	65.8%	9.4%	0.6%	
16	お子さんは、グループを作るときなど、すぐにグループに入ったり、誘い合ったりしています。	元	40.4%	48.0%	10.8%	0.8%		40.4%	48.0%	10.8%	0.8%	
		2	25.6%	58.3%	14.5%	1.7%		25.6%	58.3%	14.5%	1.7%	
17	お子さんは、学校での、困ったことや悩みごとを先生に話したり相談できたりしています。	元	30.5%	52.6%	15.5%	1.4%		30.5%	52.6%	15.5%	1.4%	
		2	15.2%	56.0%	25.6%	3.2%		15.2%	56.0%	25.6%	3.2%	

18	お子さんは、交通事故や火事、地震、不審者等に遭わないようにするためにどうしたらよいか理解しています。	元	40.3%	53.0%	6.2%	0.4%	
		2	28.2%	65.8%	5.6%	0.4%	
19	お子さんは、健康や安全に気を付けて、運動しています。	元	45.0%	49.4%	5.3%	0.4%	
		2	36.1%	55.5%	7.9%	0.6%	
20	学校は、子どもが自分で考えたり、調べたりしながら学習指導を行っています。	元	47.1%	49.2%	3.3%	0.3%	
		2	28.9%	60.3%	10.0%	0.8%	
21	学校は、教材を工夫したり、教え方を改善したりしながら授業を行っています。	元	48.7%	48.1%	3.1%	0.1%	
		2	30.1%	62.2%	7.0%	0.8%	
22	学校は、児童のことを理解し、一人ひとりを大切にしたい授業を行っています。	元	46.6%	48.7%	4.5%	0.3%	
		2	27.1%	64.1%	7.9%	0.9%	
23	学校は、交通安全(交通安全教室・一斉下校・子ども自転車免許教室等)指導について計画的に取り組んでいます。	元	57.6%	41.0%	1.4%	0%	
		2	45.7%	51.1%	2.8%	0.4%	
24	先生方は、お子さんの悩みや心配ごとを親身になって聴いてくれます。	元	58.1%	39.4%	2.4%	0.1%	
		2	40.0%	52.1%	7.3%	0.6%	
25	先生方は、保護者からの相談や要望に、適切に応えてくれます。	元	58.9%	39.0%	2.1%	0%	
		2	42.3%	53.0%	3.9%	0.8%	
26	学校は、保護者や地域の方々に学校をよく知っていただくために、学校公開日や授業参観、学校行事の参観等を適切に行っています。	元	64.0%	33.9%	2.1%	0%	
		2	30.5%	55.8%	11.3%	2.4%	
27	「学校・学年・保健・給食・図書等のたより」等は、子どもの様子や学校の取り組みがよく分かるように作られています。	元	60.8%	37.3%	1.8%	0%	
		2	45.9%	48.1%	5.1%	0.9%	
28	学校は、学校だより、学年だより、入学説明会、ホームページ、各種お知らせ等により、学校の取り組みについて事前の説明が適切に行われています。	元	52.5%	43.1%	4.4%	0%	
		2	41.7%	51.1%	6.4%	0.8%	